



Toplanma Alanına Erişim İçin;

- E-Devlet'e **T.C. kimlik numaranızı** girin,
- Ardından AFAD'ın sunduğu hizmetlerden Afet ve Acil Durum **Toplanma Alanlarını** seçin,
- İkamet ettiğiniz adrese **en yakın toplanma alanını** belirleyin,
- Harita özelliğinden **alanın yerini** öğrenin,
- Alanın **adres ve koordinat bilgilerini** kaydedin,
- Afet ve Acil Durum Planınıza bu alanı ekleyin,
- Alanı önceden görün ve alana gidiş için **alternatif rotalar** belirleyin,
- Aile bireyleri ile bu alanı paylaşın, (alan bilgisi adres olarak paylaşılabilir gibi alanda bulunan tabela üzerindeki **karekod** okutulur da paylaşılabilir.)
- Afet ve acil durumlarda **paylaştığınız alanda buluşmayı kararlaştırın,**
- Alana giderken **Afet ve Acil Durum Çantanızı alın,**
- Çantanızda bulunan **pilli radyoyu çalıştırın,**
- Geçici barınma merkezleri oluşturulana kadar bu **alanda bulunun.**
- Bu alanda tehlikelerden uzak olacağınızı ve **doğru bilgilerin size ulaşacağını unutmayın,**



Size en yakın "Afet ve Acil Durum Toplanma Alanlarını" www.turkiye.gov.tr üzerinden öğrenebilirsiniz.



Afet ve Acil Durum Toplanma Alanları "Türkiye Afet Müdahale Planı" kapsamında belirlenmektedir.

Üniversiteler Mah. Dumlupınar Bulvarı No: 159
06800 Çankaya / Ankara
Tel: +90 (312) 258 23 23 • Faks: +90 (312) 258 23 10
www.afad.gov.tr

 @afadbaskanlik

AFAD

T.C.
İÇİŞLERİ BAKANLIĞI
Afet ve Acil Durum
Yönetimi Başkanlığı

Afet ve Acil Durum Toplanma Alanları



Aile ve Bireyler İçin

Toplanma Alanı;

Afet ve acil durumlar sonrasında geçici barınma merkezleri hazırlanana kadar geçecek süre içerisinde yaşanacak paniği önlemek ve sağlıklı bilgi alışverişini sağlamak amacıyla **halkın tehlikeli bölgeden uzaklaşarak toplanabileceği güvenli alanlardır.**



Afet ve acil durum sonrası kullanılacak toplanma alanlarının tespiti ve mahallinde kontrolüne yönelik çalışmalar ilgili Belediye tarafından yürütülmektedir.

Nasıl Belirleniyor?

Afet ve Acil Durum Toplanma Alanları belirlenirken;

- Nüfus yoğunluğu,
- Ulaşılabilirlik ve tahliye kolaylığı,
- Mümkün olduğunca engellilerin ve yaşlıların ulaşımına uygunluğu,
- Yangın, su taşkını, tsunami, altyapı ve benzerleri gibi ikincil tehlikeler ile deniz, akarsu kenarları, sivilaşmadan etkilenmeyecek ve fay hatlarından uzak alanlar olması,
- Mümkün olduğunca engebesiz düz araziler olması,
- Konut alanlarına yakın ancak yapısal ve yapısal olmayan unsurlardan etkilenmemesi,
- Elektrik, su, tuvalet gibi temel ihtiyaçlar ve benzeri unsurların karşılanabileceği yapılara yakınlığı gibi, seçim kriterlerine dikkat edilerek ve mümkün olduğunca kamuya ait uygun yerler seçilerek belirlenmektedir.

Nerelerdedir?

Temel ihtiyaçlara yakın,
Yapısal olmayan tehlikelerden uzak,
İkincil tehlikelerden uzak,
Engellilerin ve yaşlıların ulaşımına uygun,
Ulaşılabilir ve tahliye edilmesi kolay,
81 ilde, uygun her ilçede ve mahallededir.

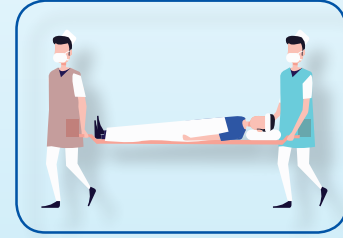


Siz Neler Yapmalısınız?



Afet sonrasında uzman ekip gelene kadar can ve mal kaybını en aza indirmek ve yardım edebilme becerisini kazanabilmek için;

- Afet ve Acil Durum Eğitim Merkezi (AFADEM) ile İl Afet ve Acil Durum Müdürlüklerince verilen **"Temel Afet Bilinci Eğitimi"** eğitimine katılarak afet öncesi hazırlıkların neler olduğu, afet sırası ve sonrasında ne yapılacağı hakkında bilgi edinin.
- Sağlık Bakanlığınca yetkilendirilmiş İlk Yardım Eğitim Merkezlerinden **ilk yardım eğitimi** alınız.



- **Acil durum telefonlarını** öğrenin.
- Olası acil durumlar için aile **afet ve acil durum planınızı** yapın:



» Acil durumlarda **iletişim kuracağınız kişileri** ve telefon numaralarını önceden belirleyin.

» **Toplanma alanınızı** öğrenin.

» Evinizi **nasıl tahliye edeceğinizi** belirleyin.

» Aile bireyleriyle **buluşma yerlerinizi** alternatifli olarak belirleyin.

» İçinde yiyecek, su, kuru gıda, ilk yardım malzemeleri ile önemli evraklarınızın örneklerinin bulunduğu **Afet ve Acil Durum Çantası** hazırlayın.

